

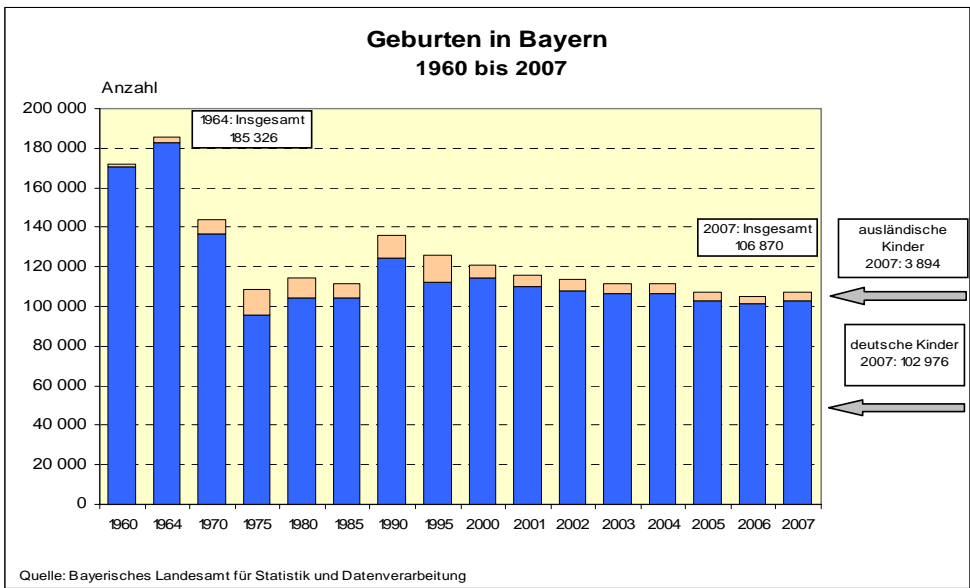
"Raum für Familien – Chancen für Kinder"

Anlage zur Regierungserklärung von
Familienministerin Christine Haderthauer

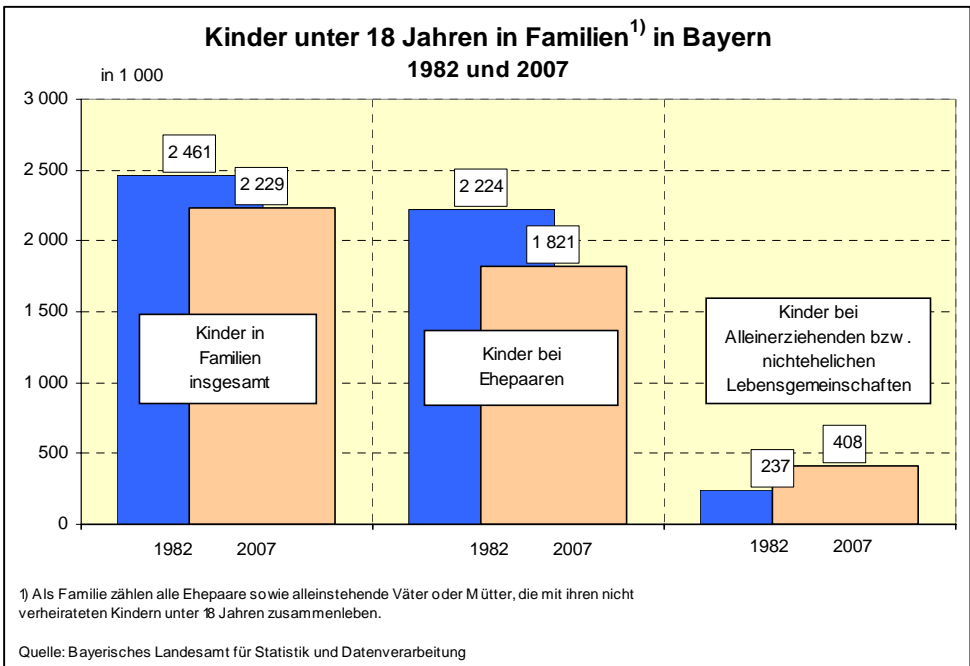
Familie – Daten und Fakten
Familienleistungen im Überblick
Kinderbetreuung

I. Familie – Daten und Fakten

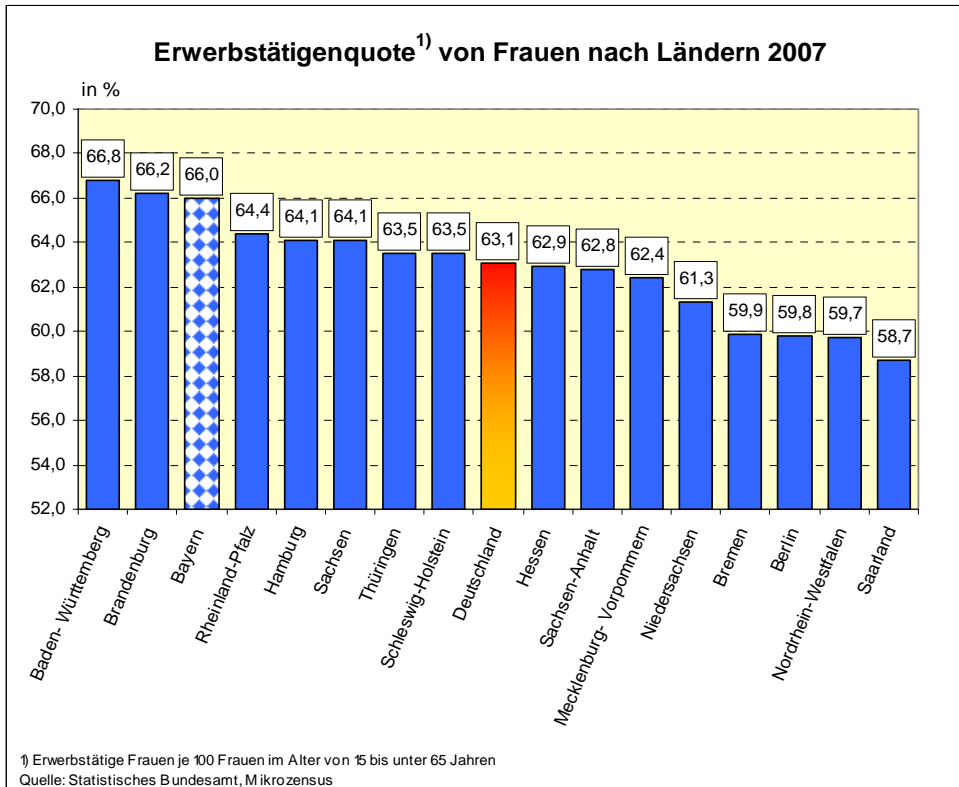
Geburten in Bayern



Familienstruktur in Bayern



Erwerbsbeteiligung von Frauen

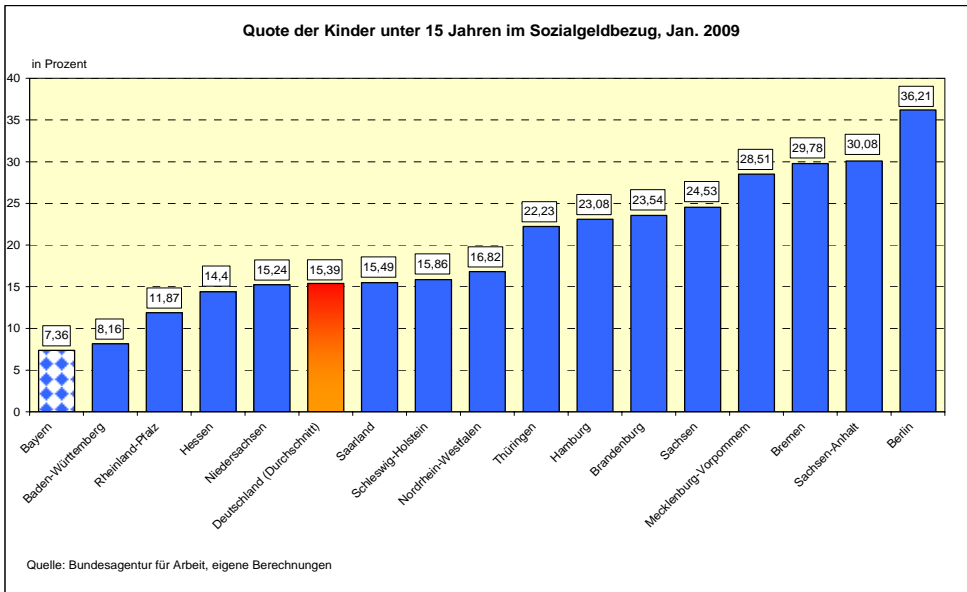


Die Erwerbsbeteiligung von Müttern hängt in hohem Maße vom Alter des jüngsten Kindes ab:

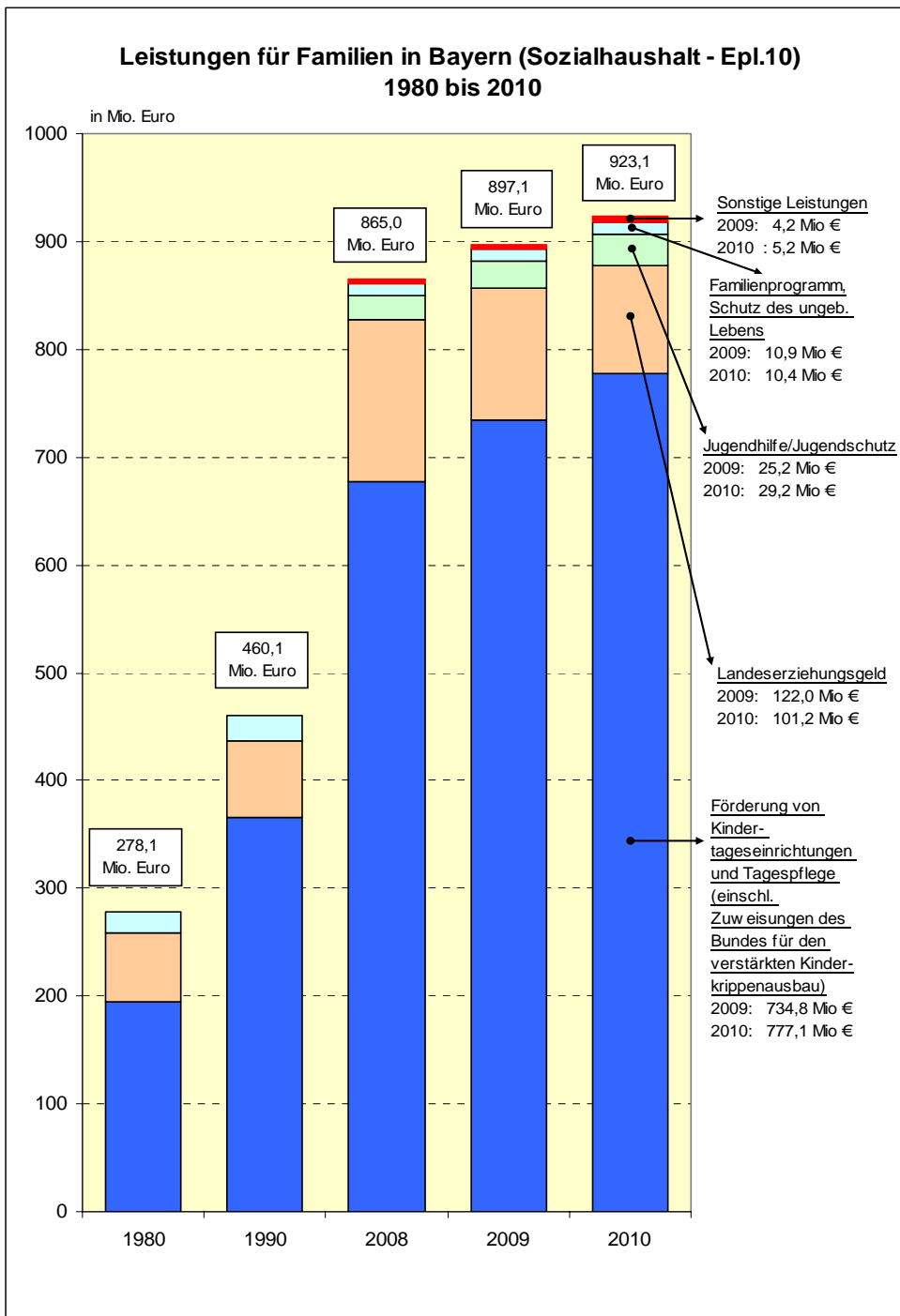
Erwerbsbeteiligung von Müttern mit Kleinkindern (2007) in %	Alter des jüngsten Kindes			Durchschnitt
	unter 1	1 bis unter 3	3 bis unter 6	
aktiv erwerbstätig (auch in Teilzeit)	20,8	36,4	60,0	43,6

Quelle: Bayerisches Landesamt für Statistik und Datenverarbeitung, Daten des Mikrozensus 2007, eigene Berechnungen.

Kinderarmut im Ländervergleich



II. Familienleistungen



Die wichtigsten Landesleistungen für Familien

	Haushaltsansatz	
	2009 Brutto, Tsd. €	2010 Brutto, Tsd. €
Förderung von Kindertageseinrichtungen und Tagespflege (einschl. Investitionskostenprogramme, Sonderprogramm Sprachförderung und qualitative Angebotsverbesserungen, Kinderkrippen der Studentenwerke*)	790.222,8	832.834,3
Landeserziehungsgeld	122.000,0	101.200,0
Unterhaltsvorschussgesetz*)	83.300,0	84.400,0
Schwangerenberatung	9.890,1	10.190,1
Maßnahmen zum Schutz des ungeborenen Lebens	4.763,2	4.763,2
Familienerholung (individuelle Förderung und Investitionen)	1.090,5	1.090,5
Ehe- und Familienberatung	1.687,5	1.187,5
Maßnahmen der Familienbildung nach § 16 SGB VIII (z.B. Hebammenprojekt Maja, Beratungsangebote für Eltern mit Schreibabys, Erziehungsratgeber)	1.777,8	1.777,8
Mütter- und Familienzentren	1.030,0	1.030,0
Erziehungsberatung	7.370,8	7.370,8
Soziale Frühwarnsysteme (Koordinierende Kinderschutzstellen)	1.137,5	4.295,9
Arbeitsweltbezogene Jugendsozialarbeit	3.943,8	3.943,8
Jugendsozialarbeit an Schulen	6.835,2	6.362,3
Jugendschutz (z.B. Förderung der Aktion Jugendschutz, Projekt ELTERN TALK)	1.290,6	1.290,6
Stationäre Einrichtungen der Jugendhilfe	2.120,9	2.020,9
Mittagessen an Ganztagschulen	2.350,0	3.300,0

*) einschl. Bundesbeteiligung

III. Kindertagesbetreuung in Bayern

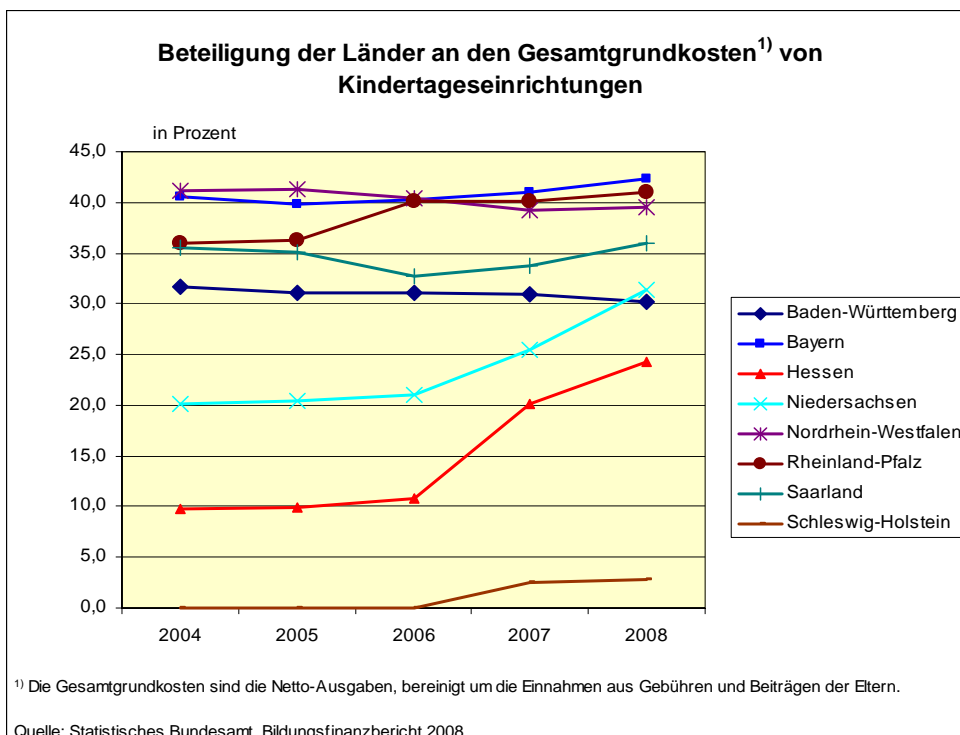
Zahl der betreuten Kinder (1. Januar 2008): 441.801

Davon:

- unter Dreijährige: 44.415
- Kinder von drei Jahren bis zur Einschulung: 339.721
- Schulkinder: 57.665

Personal (in Kindertageseinrichtungen beschäftigt): 62.200

Beteiligung der Länder an den Gesamtgrundkosten

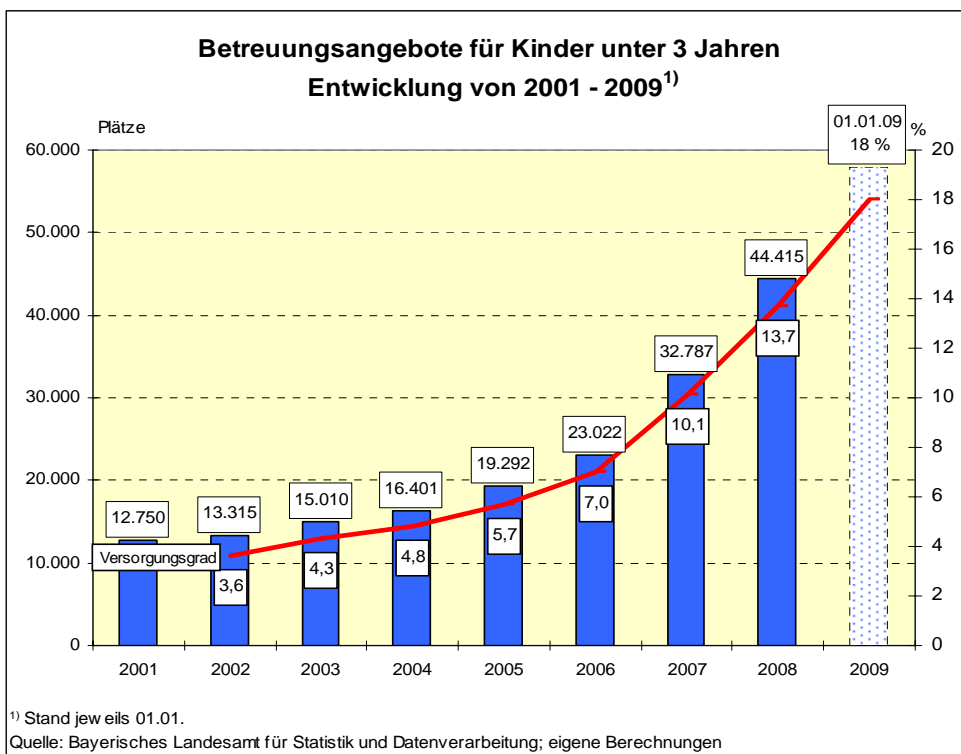


Der Freistaat Bayern beteiligt sich im Vergleich der westlichen Flächenländer mit dem höchsten staatlichen Anteil an den Kosten der Kindertageseinrichtungen (42 %).

Kindertageseinrichtungen und Tagespflege nach dem BayKiBiG (1. Januar 2008)

Tagespflegeverhältnisse	8.048 Kinder
Krippen	723 Einrichtungen, 14.526 Plätze, 15.116 Kinder
Kindergärten	5.864 Einrichtungen, 388.722 Plätze, 360.026 Kinder
Kinderhorte	856 Einrichtungen, 39.763 Plätze, 38.531 Kinder
Häuser für Kinder	240 Einrichtungen, 19.524 Plätze, 18.016 Kinder
Netze für Kinder	93 Einrichtungen, 1.925 Plätze, 2.064 Kinder

Entwicklung der Versorgungsquote bei unter Dreijährigen in Bayern



2009: Vorläufige Daten nach § 47 SGB VIII, Korrektur nach oben möglich.